



ΤΕΙ ΚΡΗΤΗΣ ΚΕΝΤΡΙΚΗ ΒΙΒΛΙΟΘΗΚΗ

TURNITIN: Υπηρεσία Ανίχνευσης Λογοκλοπής

### Οδηγίες δημιουργίας προφίλ/λογαριασμού για φοιτητές

Για να αποκτήσετε πρόσβαση στην υπηρεσία Turnitin θα πρέπει:

- A) Είτε Καθηγητής να σας δημιουργήσει λογαριασμό εγγράφοντας σας σε κάποιο Μάθημα στο Turnitin. Στην περίπτωση αυτή θα λάβετε **email καλωσορίσματος** (welcome email) από το Turnitin.
- B) Είτε να έχετε λάβει από Καθηγητή (Instructor) το **class ID και το enrollment password** κάποιου Μαθήματος (Class)

Ακολουθούν αναλυτικές οδηγίες για τις 2 παραπάνω περιπτώσεις:

#### **A) Οδηγίες για δημιουργίας προφίλ σε περίπτωση που σας έχει αποσταλεί email καλωσορίσματος από την Turnitin**

1. Την πρώτη φορά που θα εγγραφείτε (enroll) σε κάποιο Μάθημα (Class) στην υπηρεσία Turnitin από τον Καθηγητή (Instructor) που το έχει δημιουργήσει, θα σας αποσταλεί email καλωσορίσματος (welcome email) από την Turnitin. (Σε περίπτωση δεν έχετε λάβει το σχετικό email, παρακαλούμε, ελέγξτε τον φάκελο «Ανεπιθύμητα (Junk)». Πατήστε το κουμπί «**Create Your Password**» που περιέχεται στο κείμενο του email.



# Welcome to Turnitin

Hi Maria Lydaki.

You have been enrolled in the Turnitin class, Πτυχιακές εργασίες 2017-2018, by your instructor, Instructor Σοφία Αλεξάκη.

**Ready to submit your papers?**

Create Your Password



For help using Turnitin, visit [guides.turnitin.com](https://guides.turnitin.com) to find useful student guidance.

2. Στο πεδίο **Email Address** εισαγάγετε τη δ/υση email στην οποία λάβατε το email που στάλθηκε από την Turnitin  
Στο πεδίο **Last Name or Family Name** εισαγάγετε το επώνυμό σας όπως αυτό αναγράφεται στο email και πατήστε το κουμπί **"Next"**.

# Account Setup

To set up your account, please enter your email address and last name or family name.

Email Address

username@edu.teicrete.gr

Last Name or Family Name

Lydaki

You can find this information in your Turnitin welcome email.

If you no longer have access to this email, ask your Turnitin instructor to look up your email address. If you are an instructor, please refer to your Turnitin administrator for this information.

Next

# Account Setup

To validate your account, we've sent an email to: **alexaki@edu.teicrete.gr**

You have 24 hours to click the link in your email to continue with your account set up.

3. Σας έχει αποσταλεί ένα δεύτερο email από την Turnitin. Πατήστε τον σύνδεσμο **“here”** που περιέχεται στο email. Θα μεταφερθείτε στη σελίδα Create Your Password.

Dear Maria Lydaki,

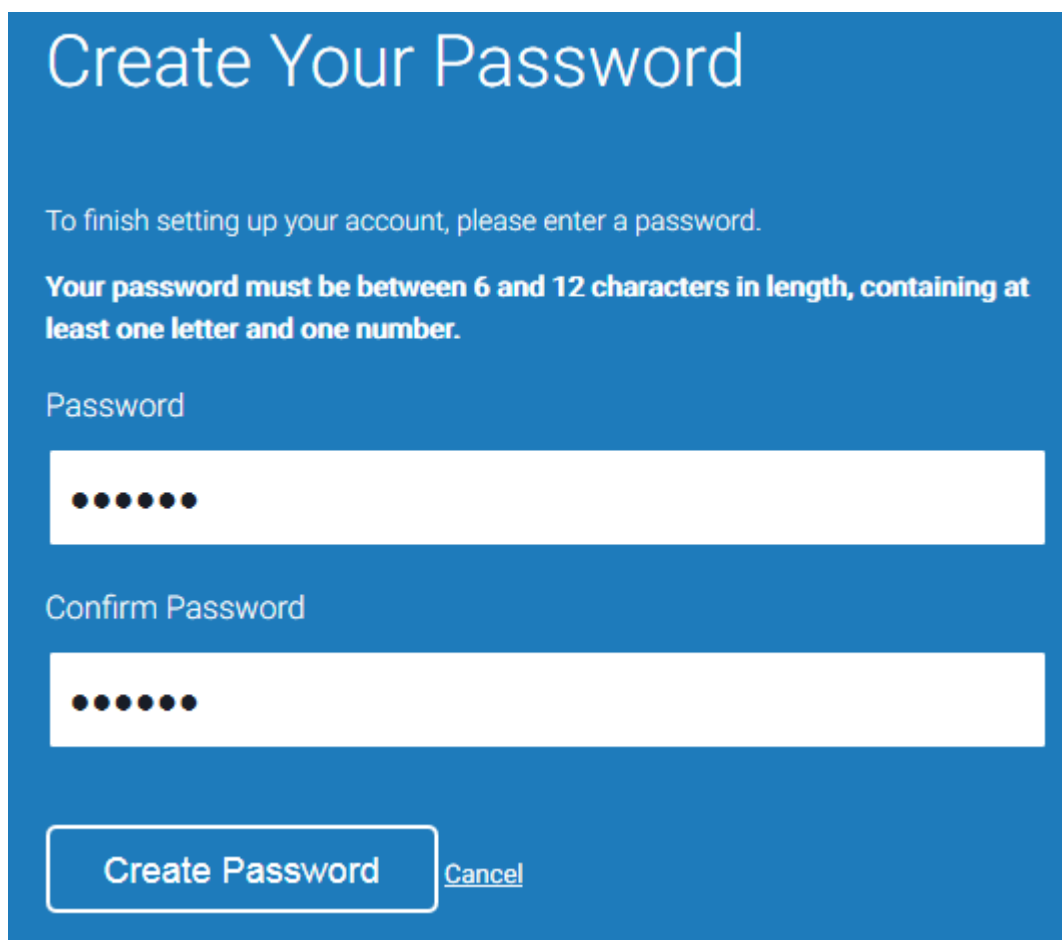
To finish setting up your Turnitin account, please click [here](#) to create your password.

If you have trouble clicking on the link provided, simply copy and paste the following URL into your browser:

[https://www.turnitin.com/login\\_reset.asp?lang=none&id=3b15462eb25fff6e766778c819ee559f&account\\_setup=1](https://www.turnitin.com/login_reset.asp?lang=none&id=3b15462eb25fff6e766778c819ee559f&account_setup=1)

**Has your link expired?**

4. Συμπληρώστε 2 φορές τον κωδικό (password) που επιθυμείτε και πατήστε το κουμπί «Create Password»



**Create Your Password**

To finish setting up your account, please enter a password.

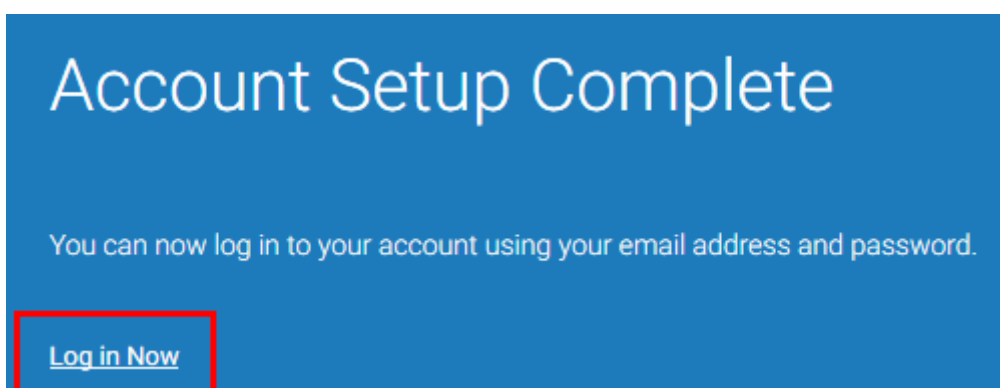
**Your password must be between 6 and 12 characters in length, containing at least one letter and one number.**

Password

Confirm Password

[Create Password](#) [Cancel](#)

5. Πατήστε τον σύνδεσμο "Log in Now"



**Account Setup Complete**

You can now log in to your account using your email address and password.

[Log in Now](#)

6. Συνδεθείτε συμπληρώνοντας το email και τον κωδικό που έχετε επιλέξει. Στη σελίδα που θα μεταφερθείτε, επιβεβαιώστε τα στοιχεία που έχουν καταχωρηθεί, ορίστε «Secret question» και πατήστε το κουμπί «Next»

**your email \***  
username@edu.teicrete.gr

**Secret question \***  
Where was the first place that you traveled to? ▾

**Question answer \***  
Athens

**your first name \***  
Maria

**your last name \***  
Lydaki

**Next**

7. Στη σελίδα User Agreement πατήστε το κουμπί «**I Agree-- Continue**».

## User Agreement

Our user agreement has been updated. Please read our user agreement below and agree or disagree to its terms and conditions:

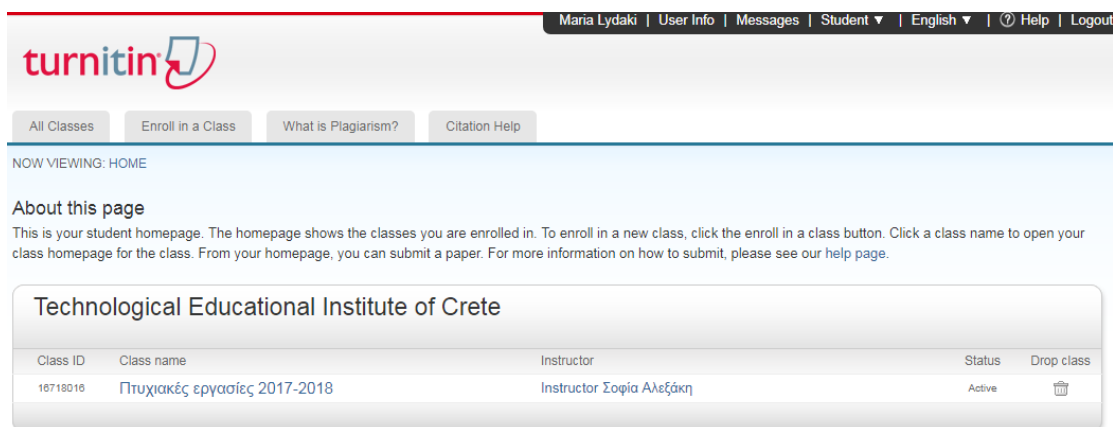
Turnitin.com and its services (the "Site" or the "Services") are maintained by Turnitin, LLC ("Turnitin"), and offered to you, the user ("You" or "User"), conditioned upon Your acceptance of the terms, conditions, and notices contained herein without modification (the "User Agreement").

**You should review this User Agreement carefully before accepting it. If You breach the User Agreement, Your authorization to use the Site will automatically terminate.**

**1. Acceptance of Terms**

**I Agree -- Continue**      [I Disagree -- Logout](#)

8. Έχετε ολοκληρώσει τη δημιουργία του προφίλ σας και έχετε συνδεθεί στην υπηρεσία Turnitin.

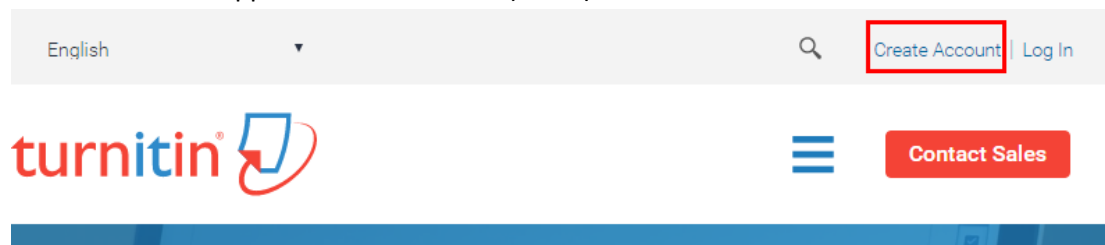


The screenshot shows the Turnitin student interface. At the top, there is a navigation bar with the user's name 'Maria Lydaki' and links for 'User Info', 'Messages', 'Student', 'English', 'Help', and 'Logout'. Below this is the Turnitin logo and a set of navigation buttons: 'All Classes', 'Enroll in a Class', 'What is Plagiarism?', and 'Citation Help'. The main content area is titled 'NOW VIEWING: HOME' and contains an 'About this page' section with instructions on how to use the interface. Below this is a section for the 'Technological Educational Institute of Crete' which contains a table of enrolled classes.

Class ID	Class name	Instructor	Status	Drop class
16718016	Πτυχιακές εργασίες 2017-2018	Instructor Σοφία Αλεξάκη	Active	

**Β) Οδηγίες για δημιουργία λογαριασμού σε περίπτωση που έχετε λάβει από τον Καθηγητή (Instructor) το class ID και το enrollment password Μαθήματος (Class)**

1. Μεταβείτε στη σελίδα <http://turnitin.com/> και πατήστε τον σύνδεσμο «**Create Account**» που βρίσκεται πάνω και δεξιά στη σελίδα.



The screenshot shows the Turnitin homepage. At the top, there is a navigation bar with the language 'English' and a search icon. The 'Create Account' button is highlighted with a red box. Below this is the Turnitin logo, a hamburger menu icon, and a 'Contact Sales' button.

2. Στη σελίδα *Create a User Profile*, πατήστε τον σύνδεσμο «**Student**» στο κάτω μέρος της σελίδας.

# Create a User Profile

## Have You Ever Used Turnitin?

If you've used Turnitin before, you can use the same email and password to log in. You can keep all your papers and grades together, even if you're now in a different class or a different school!

Email address

Password (Login to Turnitin)

Forgot your password? [Click here.](#)

## Create a New Account

Please select whether you will be using the service as an instructor or a student.

[Student](#)

[Instructor](#)

[Teaching assistant](#)

Login

3. Στη σελίδα *Create a New Student Account* συμπληρώστε στα πεδία **Class ID** και **Class enrollment password** τα στοιχεία που έχετε λάβει από τον καθηγητή σας, συμπληρώστε τα προσωπικά σας στοιχεία, ορίστε secret question, επιλέξτε το πλαίσιο ελέγχου «**Δεν είμαι ρομπότ**» και πατήστε το κουμπί «**I Agree – Create Profile**».

# Create a New Student Account

## Class ID Information

All students must be enrolled in an active class. To enroll in a class, please enter the class ID number and class enrollment password that you were given by your instructor.

Please note that the password and pincode are case-sensitive. If you do not have this information, or the information you are entering appears to be incorrect, please contact your instructor.

Class ID

14865538

Class enrollment password

12345

## User Information

Your first name

Maria

Your last name

Papadopoulou

Display names as

- First name (Space) Last name (example: John Smith)
- Last name (Space) First name (example: Smith John)
- Last name(No space)First name (example: SmithJohn)

Email address

username@edu.teicrete.gr

Confirm email address

username@edu.teicrete.gr

## Password and Security

Please keep in mind that your password is case sensitive (for example, paSS123 would be different than pass123), must be 6-12 characters long, and contain at least one letter and one number (for added security).

Enter your password

.....

Confirm your password

.....


Next, please enter a secret question and answer combination. You will be asked for this combination if you ever forget your password and need to reset it.

Secret question  
 Where was the first place that you traveled to?

Question answer  
 Athens

User Agreement  
 Please read our user agreement below. Select "I agree" to complete your user profile.


Turnitin.com and its services (the "Site" or the "Services") are maintained by Turnitin, LLC ("Turnitin"), and offered to you, the user ("You" or "User"), conditioned upon Your acceptance of the terms, conditions, and notices contained herein without modification (the "User Agreement").  
 You should review this User Agreement carefully before accepting

Δεν είμαι ρομπότ 

[I Agree – Create Profile](#) [I Disagree – Cancel Profile](#)

9. Έχετε ολοκληρώσει τη δημιουργία του προφίλ σας και έχετε συνδεθεί στην υπηρεσία Turnitin.

Maria Lydaki | User Info | Messages | Student | English | Help | Logout



All Classes | Enroll in a Class | What is Plagiarism? | Citation Help

NOW VIEWING: HOME

About this page  
 This is your student homepage. The homepage shows the classes you are enrolled in. To enroll in a new class, click the enroll in a class button. Click a class name to open your class homepage for the class. From your homepage, you can submit a paper. For more information on how to submit, please see our help page.

Technological Educational Institute of Crete

Class ID	Class name	Instructor	Status	Drop class
16716016	Πτυχιακές εργασίες 2017-2018	Instructor Σοφία Αλεξάκη	Active	