





# Οδηγίες για download του **Circuit Simulator Applet** (είναι portable δεν χρειάζεται εγκατάσταση)

1. Πατ στον σύνδεσμο για την κεντρική σελίδα του προγράμματος για online χρήση: [tiny.cc/ab68tz](http://tiny.cc/ab68tz)
2. Πατ στον σύνδεσμο για να Standalone (offline) version: [tiny.cc/ob68tz](http://tiny.cc/ob68tz)
3. Επιλέ το αρχείο με το όνομα **circuitjs1-win.zip** και (για λειτουργικό windows)

## Index of /circuit/offline

<a href="#">Name</a>	<a href="#">Last modified</a>	<a href="#">Size</a>	<a href="#">Description</a>
 <a href="#">Parent Directory</a>		-	
 <a href="#">CircuitJS1-mac.dmg</a>	2021-01-12 18:11	88M	
 <a href="#">circuitjs1-linux64.tgz</a>	2021-01-12 18:08	81M	
 <a href="#">circuitjs1-win.zip</a>	2021-01-12 18:06	75M	

4. Επιπλέον για οδηγίες online πατ στο παρακάτω σύνδεσμο: [tiny.cc/7e68tz](http://tiny.cc/7e68tz)
5. Για να κατεβάς τον οδηγό χρήσης του προγράμματος σε pdf πατ στον παρακάτω σύνδεσμο: [tinyurl.com/y38zz25e](http://tinyurl.com/y38zz25e)

μ μ μ

1. Πα διπλό αριστερό κλικ στο συμπιεσμένο αρχείο zip που



2. Στην συνέχεια επιλέ τον φάκελο που θέλ να αποσυμπιέ ,  
το κουμπί Extract to μ μ

3. Τέλος στο αποσυμπίεμένο αρχείο και μ διπλό κλικ το εικονίδιο με το όνομα circuitjs1

